

«СОГЛАСОВАНО»

И.С. Гавва *Гарморгалии Р.В.*

« 16 » 05 2022 г

«СОГЛАСОВАНО»

Вас-к Огибдд Мо Мвд Россич

С.В. Петрикова *М.Р. Мешаарин И.А.*

« 18 » 05 2022 г

УТВЕРЖДЕНО:

Заведующим МБДОУ №5

«Светлячок»

Л.Ф. Петрикова

« 17 » 05 2022 г

ПАСПОРТ

дорожной безопасности

Муниципального бюджетного дошкольного

образовательного учреждения

«Детский сад комбинированного

вида №5 «Светлячок»

Общие сведения

Муниципальное казённое дошкольное образовательное учреждение «Детский сад комбинированного вида № 5 «Светлячок»

(Полное наименование образовательного учреждения)

Юридический адрес:

Свердловская область, Сысертский район, п.Светлый 5-А

Фактический адрес:

Свердловская область, Сысертский район, п.Светлый 5-А

Руководители образовательного учреждения:

Заведующая Петрикова Людмила Федоровна 89041649450

Заместитель заведующей
по воспитательной работе Воронкова Ольга Владимировна (34374)3-67-60

Ответственные работники муниципального органа образования

_____ (должность)

_____ (фамилия, имя, отчество)

_____ (телефон)

Ответственные от Госавтоинспекции

_____ (должность)

_____ (фамилия, имя, отчество)

_____ (должность)

_____ (фамилия, имя, отчество)

_____ (телефон)

Ответственные работники
за мероприятия по профилактике
детского травматизма заместитель заведующей по воспитательной
работе Воронкова Ольга Владимировна (343 74) 3-67-60

Руководитель или ответственный работник дорожно-эксплуатационной организации, осуществляющей содержание улично-дорожной сети (УДС)*

_____ (фамилия, имя, отчество)

_____ (телефон)

* Дорожно-эксплуатационные организации, осуществляющие содержание УДС и ТСОДД, несут ответственность в соответствии с законодательством Российской Федерации (Федеральный закон «О безопасности дорожного движения» от 10 декабря 1995 г. № 196-ФЗ, Кодекс Российской Федерации об административных правонарушениях, Гражданский кодекс Российской Федерации).

**Руководитель или ответственный
работник дорожно-эксплуатационной
организации, осуществляющей
содержание технических средств
организации дорожного
движения (ТСОДД)***

_____ (фамилия, имя, отчество)

_____ (телефон)

Количество воспитанников 147

Наличие уголка по БДД уголки имеются в каждой возрастной группе,
общий стенд на 2 этаже.

Наличие класса по БДД _____

(если имеется, указать место расположения)

Наличие автогородка (площадки) по БДД игровая площадка
«Перекресток»

Наличие автобуса в образовательном учреждении _____

(при наличии автобуса)

Владелец автобуса _____

(образовательное учреждение, муниципальное образование и др.)

Время занятий в образовательном учреждении:

1 половина дня - Занятия в игровой форме с 9-00 до 11-00

2 половина дня - Игры с 16-00 до 17-00

Телефоны оперативных служб:

112

Содержание

I. План-схемы образовательного учреждения.

1. Район расположения образовательного учреждения, пути движения транспортных средств и детей (обучающихся, воспитанников).
2. Организация дорожного движения в непосредственной близости от образовательного учреждения с размещением соответствующих технических средств организации дорожного движения, маршруты движения детей и расположение парковочных мест.
3. Маршруты движения организованных групп детей от образовательного учреждения к стадиону, парку или спортивно-оздоровительному комплексу.
4. Пути движения транспортных средств к местам разгрузки/погрузки и рекомендуемые безопасные пути передвижения детей по территории образовательного учреждения.

II. Информация об обеспечении безопасности перевозок детей специальным транспортным средством (автобусом).

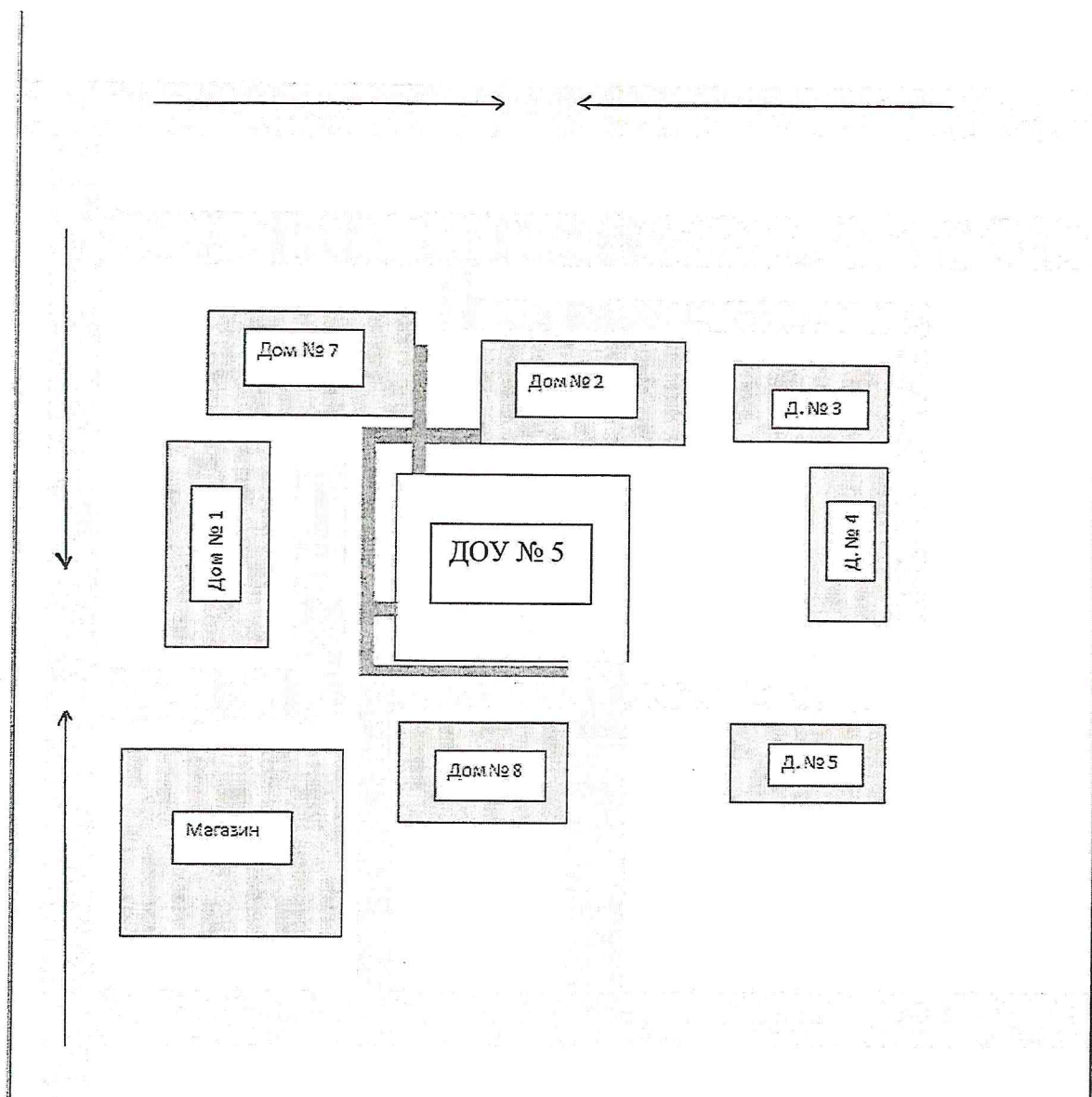
1. Общие сведения.
2. Маршрут движения автобуса до образовательного учреждения.
3. Безопасное расположение остановки автобуса у образовательного учреждения.





III. Приложения

План-схема пути движения транспортных средств и детей (обучающихся, воспитанников) при проведении дорожных ремонтно-строительных работ вблизи образовательного учреждения

I. План-схемы образовательного учреждения

1. Район расположения образовательного учреждения, пути движения транспортных средств и детей (воспитанников)



-  - Проезжая часть
-  - Жилая застройка
-  - Тротуар
-  - Направление движения транспортного потока

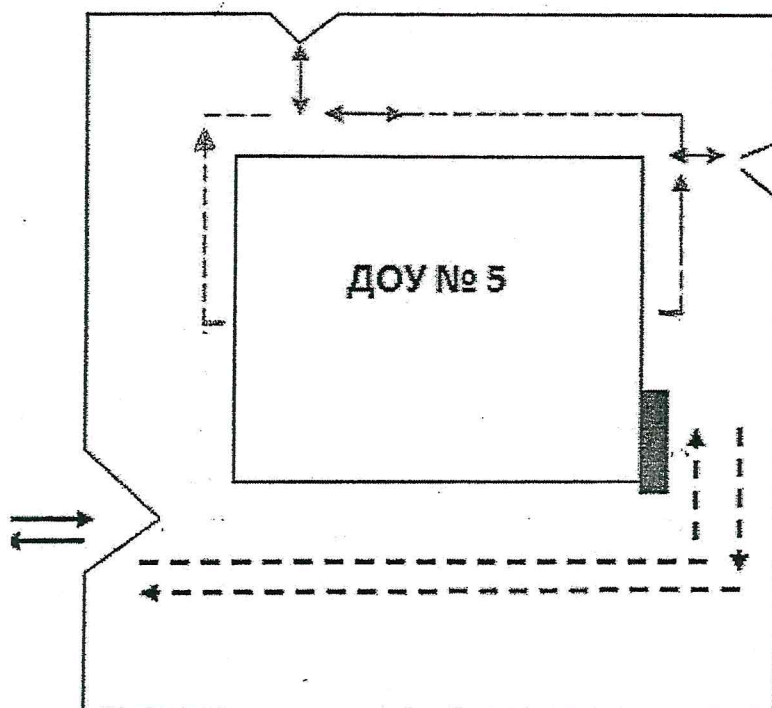
2. Схема организации дорожного движения в непосредственной близости от образовательного учреждения с размещением соответствующих технических средств организации дорожного движения, маршрутов движения детей и расположения парковочных мест

Дорожное движение в непосредственной близости от дошкольного учреждения и парковочные места на территории отсутствуют.

3. Маршруты движения организованных групп детей от образовательного учреждения к стадиону, парку или спортивно-оздоровительному комплексу.

Целевые прогулки организованных групп детей за территорию дошкольного учреждения не осуществляются.

4. Пути движения транспортных средств к местам разгрузки/погрузки и рекомендуемые безопасные пути передвижения детей по территории образовательного учреждения



- въезд/выезд грузовых транспортных средств



- движение грузовых транспортных средств по территории образовательного учреждения



- движение детей и подростков на территории образовательного учреждения



- место разгрузки/погрузки

**II. Информация об обеспечении безопасности перевозок детей
специальным транспортным средством (автобусом).**

(при наличии автобуса(ов))

1. Общие сведения

Транспортное средство в дошкольном учреждении отсутствует.

Марка _____

Модель _____

Государственный регистрационный знак _____

Год выпуска _____ Количество мест в автобусе _____

Соответствие конструкции требованиям, предъявляемым к школьным автобусам _____

1. Сведения о водителе(ях) автобуса(сов)

Фамилия, имя, отчество	Дата приня- тия на работу	Стаж вожде- ния ТС кате- гории D	Дата пред- стоящего медицин- ского осмотра	Период проведения стажировки	Сроки повыше- ние ква- лификации	Допущен- ные нару- шения ПДД

2. Организационно-техническое обеспечение

1) Лицо, ответственное, за обеспечение безопасности дорожного движения (ФИО): _____

назначено _____,

прошло аттестацию _____.

2) Организация проведения предрейсового медицинского осмотра водителя: _____

осуществляет _____

(Ф.И.О. специалиста)

на основании _____

действительного до _____.

3) Организация проведения предрейсового технического осмотра транспортного средства:

осуществляет _____
(Ф.И.О. специалиста)

на основании _____
действительного до _____.

4) Дата очередного технического осмотра _____

5) Место стоянки автобуса в нерабочее время _____
меры, исключающие несанкционированное использование _____

3. Сведения о владельце автобуса

Юридический адрес владельца: _____

Фактический адрес владельца: _____

Телефон ответственного лица _____

(при отсутствии автобуса)

Сведения об организациях, осуществляющих перевозку детей специальным транспортным средством (автобусом)

Перевозка детей осуществляется собственным автотранспортом родителей.

Рекомендуемый список контактов организаций, осуществляющих перевозку детей транспортным средством (автобусом).

(при перевозке детей специальным транспортным средством (автобусом) стороной организацией заполняется карточка. Заполненная карточка хранится в разделе «Приложение»)

**Информационная карточка
перевозок детей специальным транспортным средством (автобусом)**

Общие сведения

Марка _____
Модель _____
Государственный регистрационный знак _____
Год выпуска _____ Количество мест в автобусе _____
Соответствие конструкции требованиям, предъявляемым к школьным автобусам _____

1. Сведения о владельце

Владелец _____
(наименование организации)

Юридический адрес владельца _____

Фактический адрес владельца _____

Телефон ответственного лица _____

2. Сведения о водителе автобуса

Фамилия, имя, отчество _____

Принят на работу _____

Стаж вождения категории D _____

3. Организационно-техническое обеспечение

Лицо, ответственное за обеспечение безопасности дорожного движения:

назначено _____,

прошло аттестацию _____.

Дата последнего технического осмотра _____

Директор (руководитель)
образовательного учреждения _____

(подпись)

(Ф.И.О.)

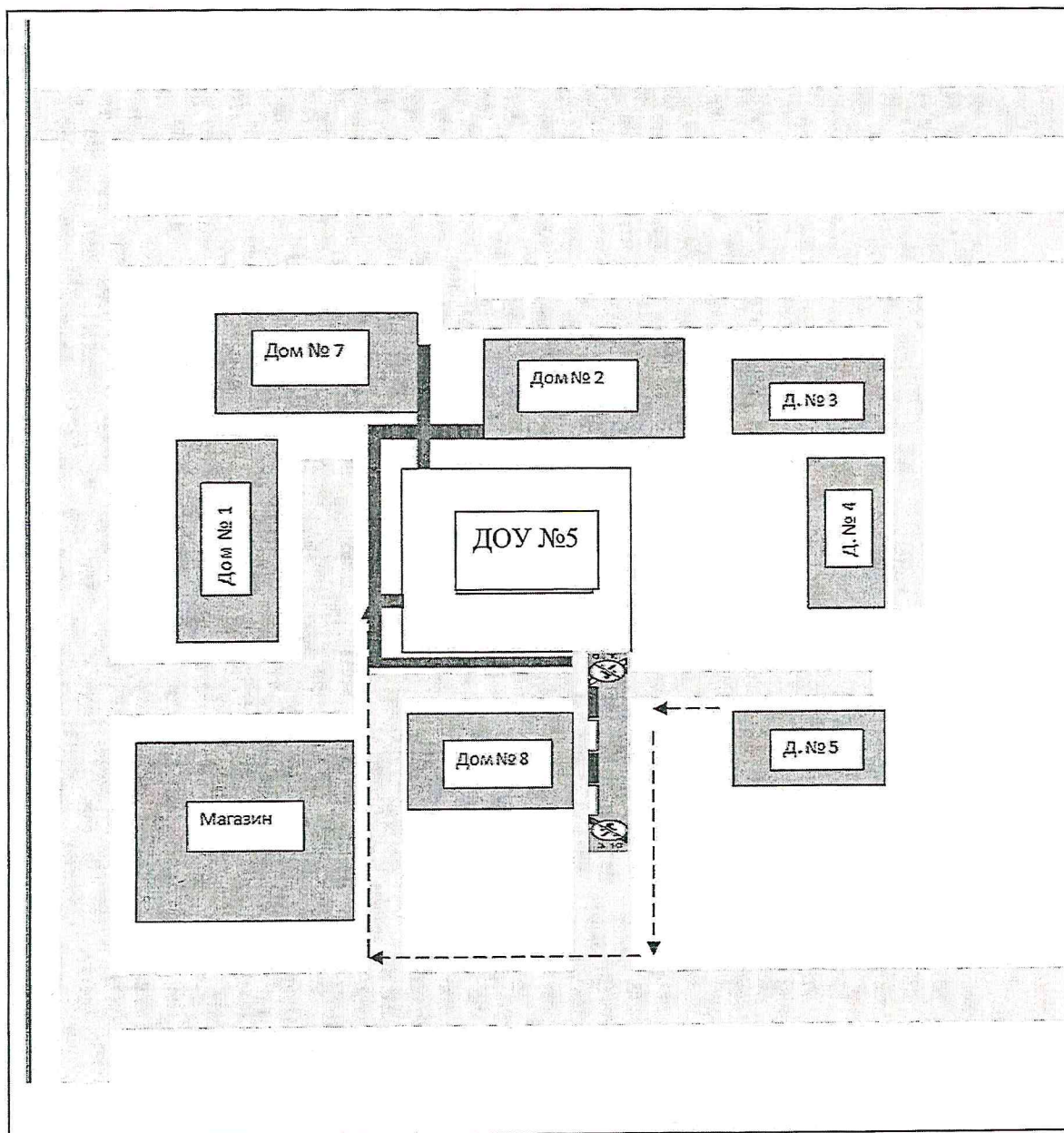
Руководитель организации,
осуществляющей перевозку детей
специальным транспортом
(автобусом)





(подпись)

(Ф.И.О.)

Приложение

План-схема пути движения транспортных средств и детей
(обучающихся, воспитанников)
при проведении дорожных ремонтно-строительных работ
вблизи образовательного учреждения



-  - Проезжая часть
-  - Жилая застройка
-  - Тротуар
-  - Рекомендуемое направление движения детей